

JEP

Jednoduchá evidenční pokladna
rychlé a levné řešení EET

Tipy pro rychlé ovládání aplikace
pomocí numerické klávesnice



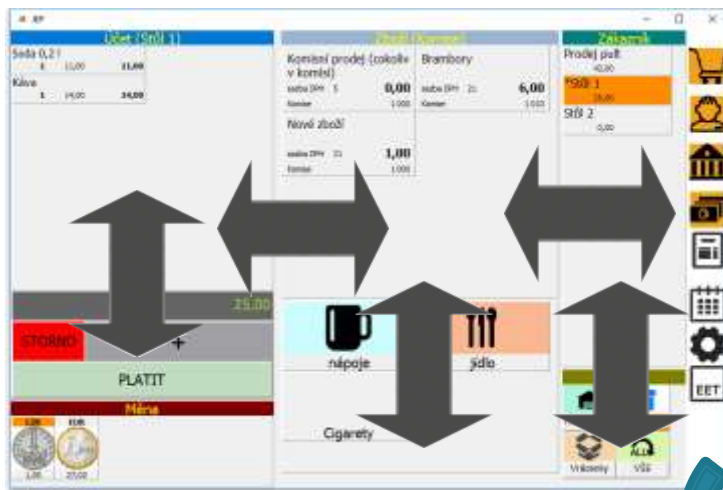
Jednoduchá evidenční poladna

- ▶ Jednoduchá na obsluhu, nikoliv funkcí
- ▶ Nativní aplikace pro Windows
 - lze provozovat na jakémkoliv běžném PC
 - optimalizováno pro dotekové ovládání (tablety, hybridní a specializované systémy)



Plně konfigurovatelný vzhled

Prizpůsobení velikosti a zobrazení všech oken rozměrům displeje a potřebám uživatele



Panelové zobrazení přizpůsobené dotykovým displayům

Přepínací tlačítko zobrazení je na každém panelu



Klasické řádkové zobrazení pro nedotyková zařízení

Rychlé ovládání pomocí klávesnice

- ▶ Pro rychlé a pohodlné ovládání aplikace je nejvýhodnější dotekový display

➤ Pohodlně lze aplikaci ovládat i obyčejnou myší

➤ Rychlé ovládání je možné i pomocí klávesnice, tlačítka + a -, Enter a Escape

(tlačítko - funguje stejně jako Escape)



Základní funkce

- ▶ Rozdělení na základní a rozšířené funkce je jen kvůli přehlednosti prezentace
- ▶ Aplikace obsahuje ve všech instalacích všechny funkcionality bez jakýchkoliv omezení


Přijetí platby a vystavení účtenky

**A. Bez evidenční pokladny
(bez katalogu zboží a
evidence skladových zásob)**

**B. Výběrem z katalogu zboží
(s možností evidence
skladových zásob)**

C. Kontrolní náhled účtenky

A. Rychlé přijetí libovolné platby

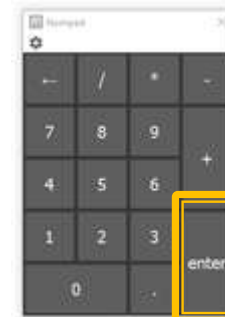


1.
Stisknutím tlačítka
+ vyvoláte okno
přijetí tržby

2.
Zadáte částku tržby

3.
Stisknutím tlačítka
PLATIT vyvoláte okno
potvrzení platby

4.
Tlačítkem ZAPLACENO
potvrdíte přijetí částky a
vytisknete účtenku



Přehledný kalkulátor placené částky a částky k vrácení

The screenshot shows a POS application window titled "JEP" with three main sections: "Účet (Prodej pult)", "Páska", and "Zboží".

- Účet (Prodej pult):** Displays "Brambory" with a quantity of 11, a unit price of 6,00, and a total of 66,00.
- Páska:** A central grid for selecting currency. It has three columns: "Cena nákupu" (Purchase Price), "Zaplaceno" (Paid), and "Vrátit" (Change).
 - Cena nákupu:** Shows 66,00. Includes buttons for 1 Kč, 2 Kč, 5 Kč, 10 Kč, 20 Kč, 50 Kč, 100 Kč, 200 Kč, 500 Kč, 1000 Kč, and 2000 Kč. A blue arrow points to the 100 Kč button.
 - Zaplaceno:** Shows 100,00. Includes buttons for 2 Kč, 5 Kč, 10 Kč, 20 Kč, 50 Kč, 100 Kč, 200 Kč, 500 Kč, 1000 Kč, and 2000 Kč. A blue arrow points to the 2 Kč button.
 - Vrátit:** Shows 34,00. Includes buttons for 5 Kč, 10 Kč, 20 Kč, 50 Kč, 100 Kč, 200 Kč, 500 Kč, 1000 Kč, and 2000 Kč. A blue arrow points to the 5 Kč button.
- Zboží:** Shows "Spotřební zboží" (Consumer Goods) with a sub-section for "Spotřební zboží (snížená sazba)".

At the bottom, there are three large buttons: "Zrušit platbu" (red), "Vynulovat" (grey), and "ZAPLACENO" (green). Below these are keyboard shortcuts: "Esc", "nebo" (or), a minus sign button, "nápoj" (drink), and "Enter".

On the right side, there is a vertical toolbar with icons for shopping cart, customer, building, credit card, receipt, calendar, settings, and "EET".

Základní funkce

- ▶ Rozdělení na základní a rozšířené funkce je jen kvůli přehlednosti prezentace
- ▶ Aplikace obsahuje ve všech instalacích všechny funkcionality bez jakýchkoliv omezení

Přijetí platby a vystavení účtenky

A. Bez evidenční pokladny
(bez katalogu zboží a
evidence skladových zásob)

B. Výběrem z katalogu zboží
(s možností evidence
skladových zásob)

C. Kontrolní náhled účtenky

B. Platba s evidenční pokladnou



1. Pokud není sortiment v úvodní nabídce, vybereme kategorii zboží.



2. Vybereme zboží z nabídky

Výběr lze také provést pomocí šipek na klávesnici, klávesa / (lomeno) přepíná mezi zbožím a kategoriemi nebo přímým zápisem PLU kódů vypsanych při řádkovém zobrazení rovnou z klávesnice:

20001
Enter

POLOŽKA	CENA/KS	MNOŽSTVÍ	CENA
20001			
20002			85
20003			105

POLOŽKA	CENA/KS	MNOŽSTVÍ	CENA
0			-nezařazené-
2			Stravování
3			Ubytování
4			Wellness
21			Rychlé občerstvení
41			Pro ubytované
42			Pouze wellness
43			Firmní akce
5			Doplňkový prodej

Menu 1	Cena za kus	DPH	Cena celkem
Počet kusů	75,00	15	75,00

Počet kusů	7	8	9	Oprava
Cena za kus	4	5	6	
Změna názvu	1	2	3	+/-
Sazba DPH	0	0	.	

B. Platba s evidenční pokladnou



3. Navolíme počet kusů a tlačítkem ZAPSAT přidáme na účet.

4. Postupně opakujeme body 2 a 3 pro všechny položky účtu

Místo tlačítek zobrazených na displeji můžeme opět použít numerickou klávesnici.



Místo tlačítka Zapsat lze použít tlačítko ENTER, pro zrušení volby tlačítko ESC nebo tlačítko -

Rekapitulace



Aplikace JEP umožňuje ovládání pomocí

- Dotekového displeje
- Myši
- Klávesnice

Při ovládání numerickou klávesnicí

- Klávesa + (plus) znamená přidat položku k prodeji
- Klávesa - (mínus) nebo Esc ruší zobrazené okno
- Klávesa / (lomeno) přepíná mezi zořím a kategoriemi zboží

- Dále je možné použít šipky a klávesu Enter
- Aplikace podporuje i přímý zápis PLU kódu zboží

Použití klávesnice není nutné, pokud však nemáte dotekový displej, pravděpodobně Vám usnadní a zrychlí práci s pokladnou.

Pokud se pro klávesnici rozhodnete, doporučujeme pro Vaše pohodlí i kvůli úspoře místa použít samostatnou tzv. „externí“ numerickou klávesnici, běžně dostupnou za méně než 200 Kč. Klávesnice není součástí dodávky aplikace.